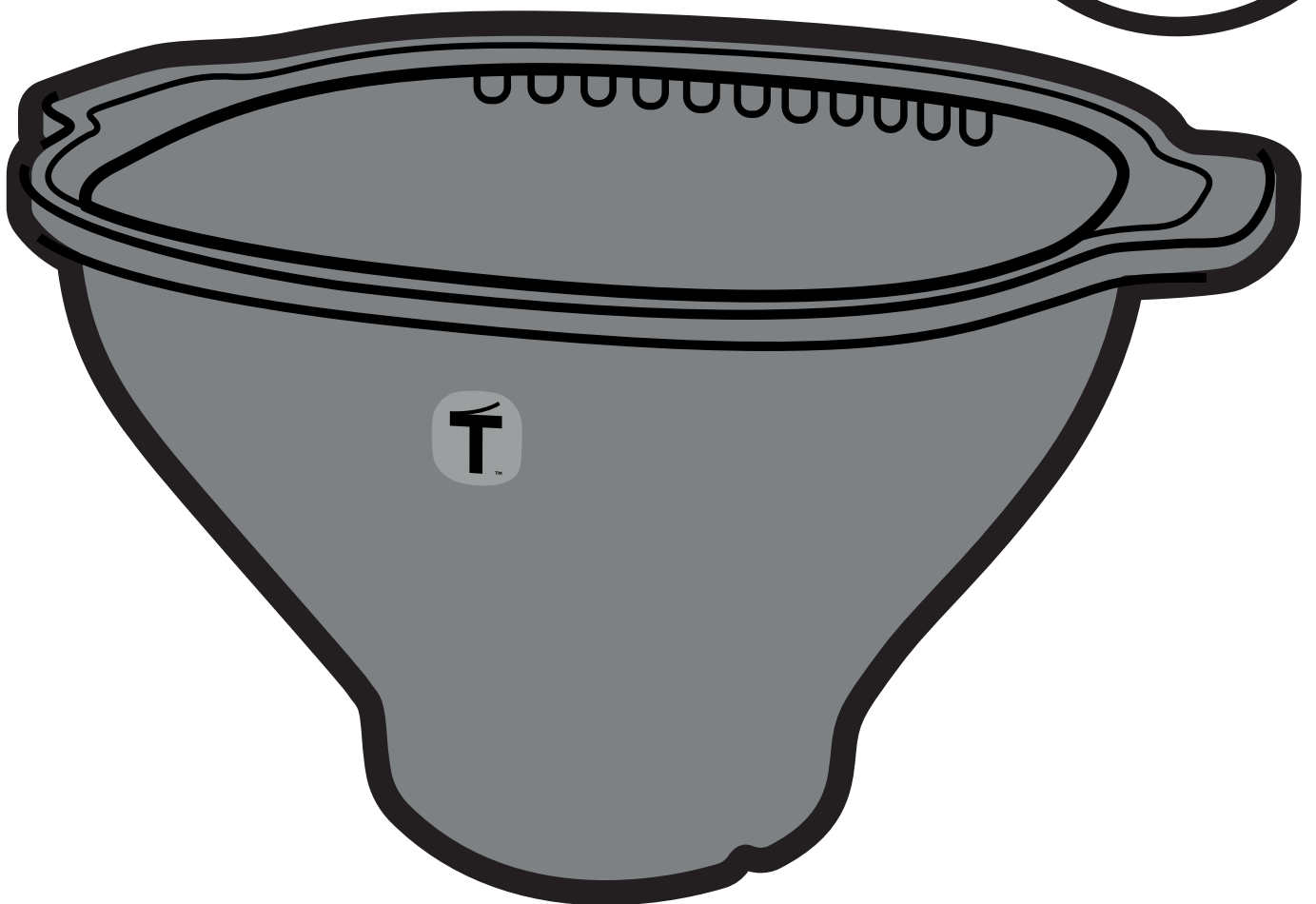

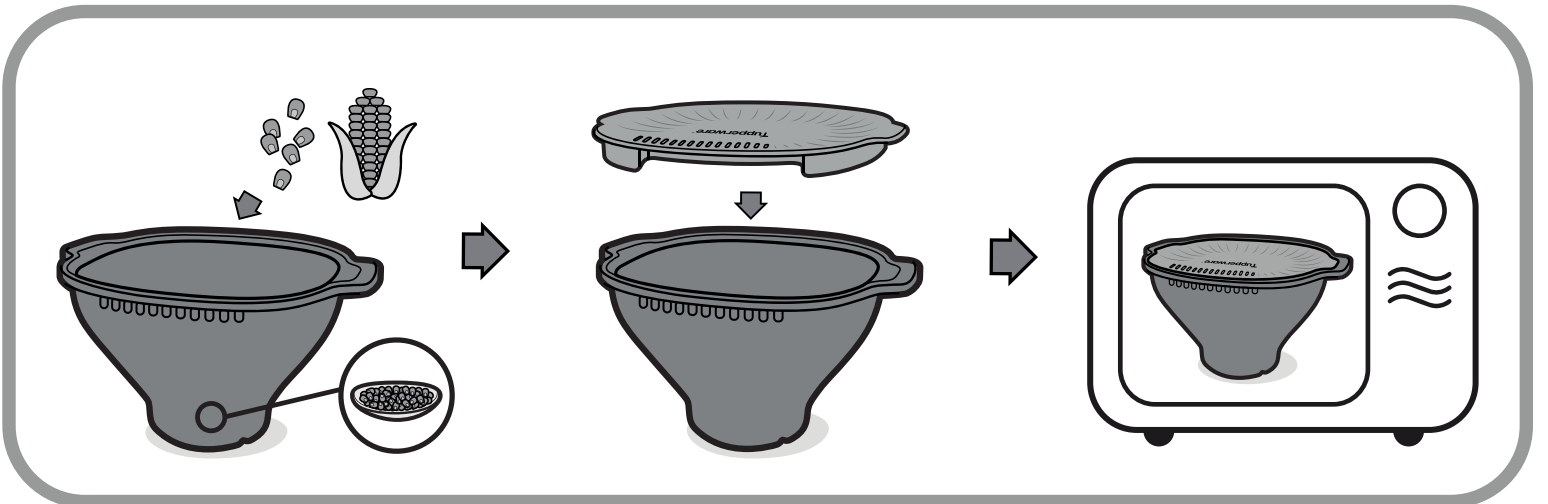
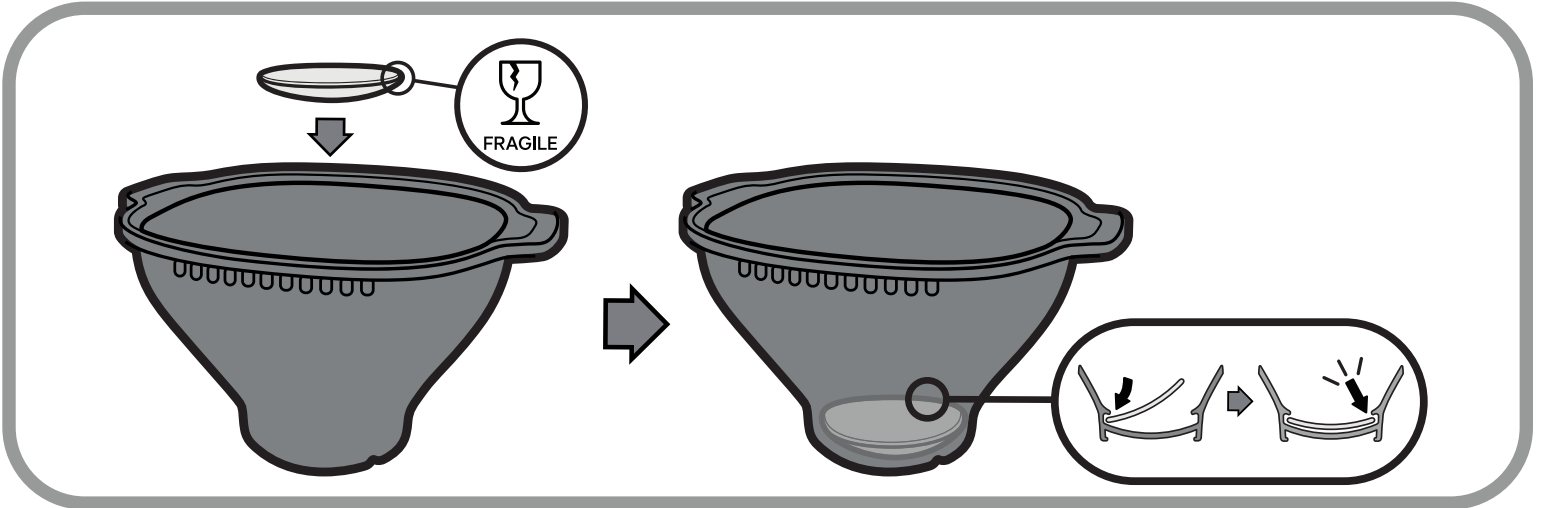
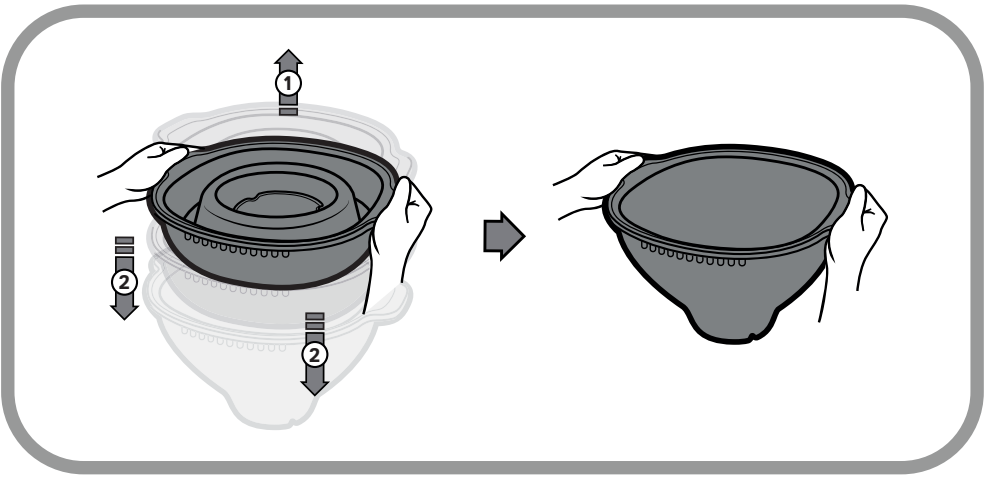




# Tupperware WOW POP

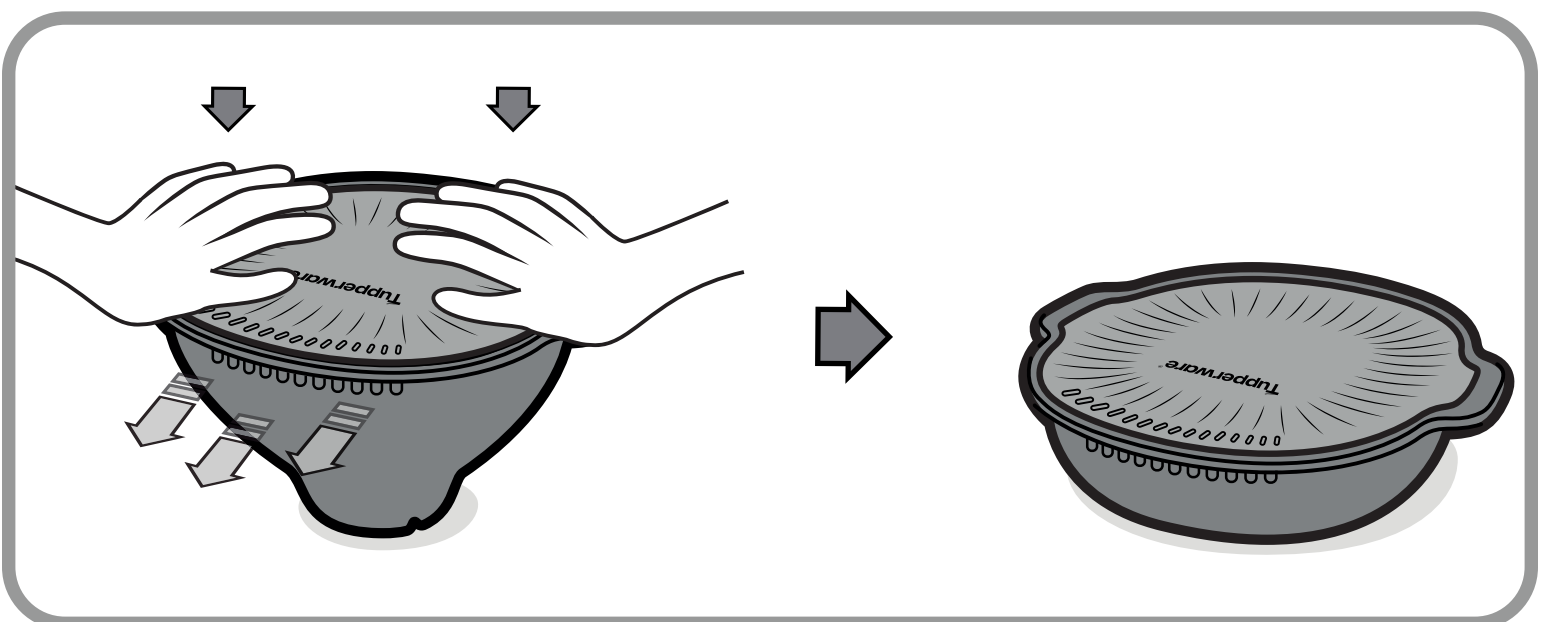
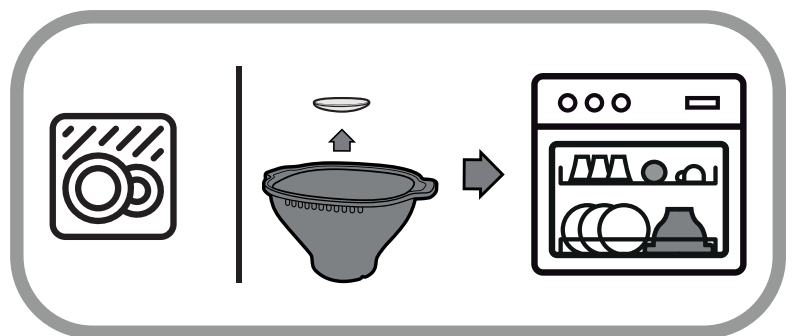
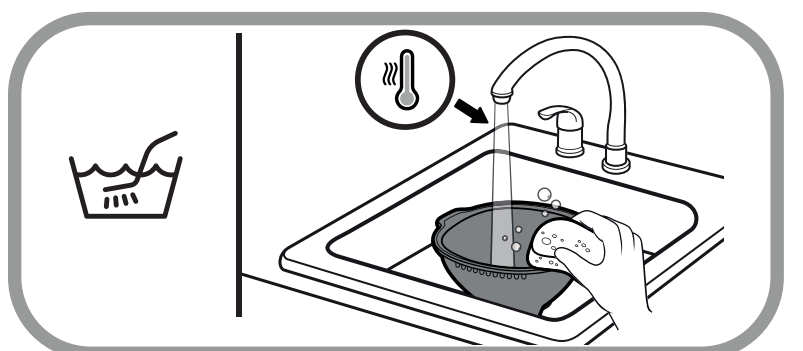

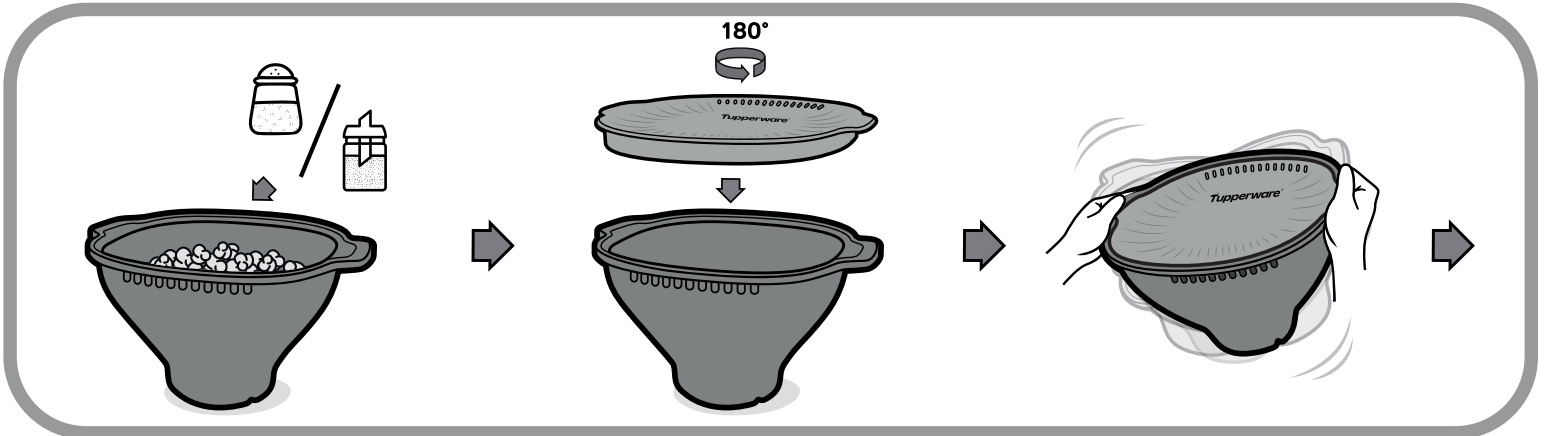
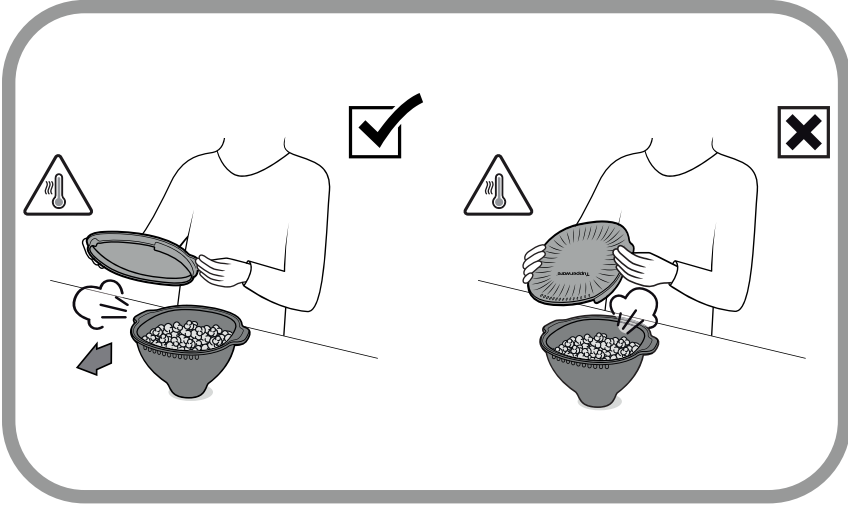
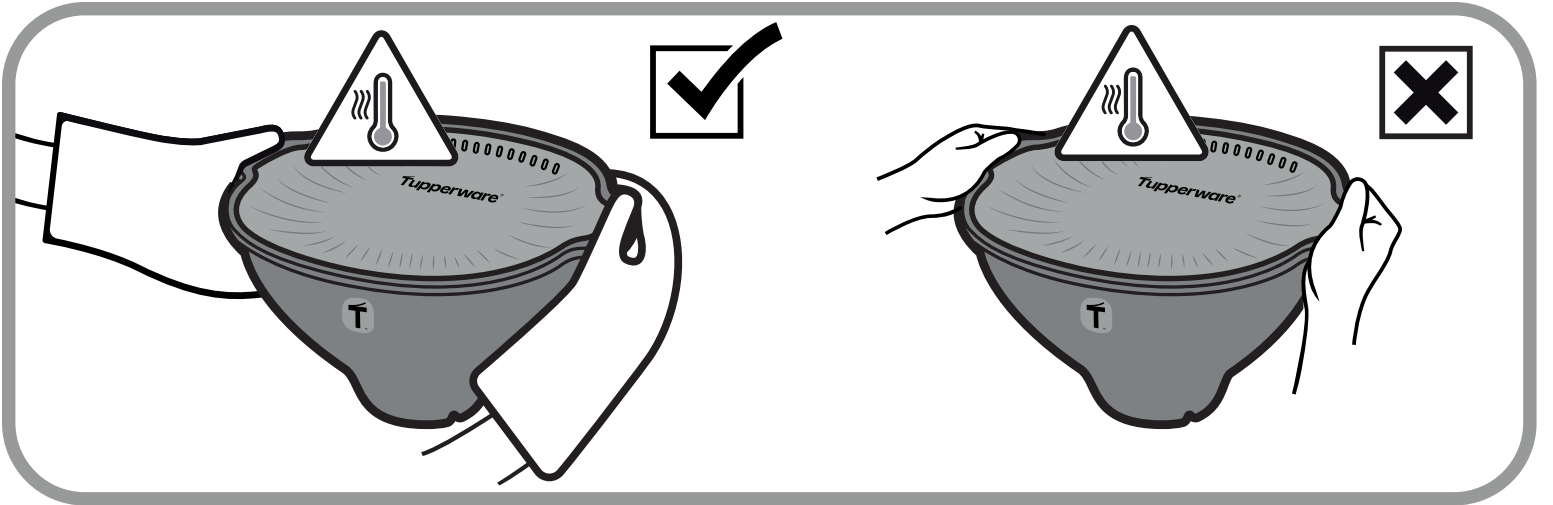
## Microwave Popcorn Maker





2 tbsp - 30g	
1/4 cup - 54g	
1/3 cup - 67g	
<b>MAX</b> 6 tbsp - 72g	
1 tbsp = 15ml	





# Popcorn Maker til mikrobølgeovn

Gratulerer med valget av Popcorn Maker til mikrobølgeovn fra Tupperware. Det elegante designet og at den er enkel å bruke gjør popping morsommere enn noen sinne!



Se tegningene på side 2 for en detaljert bruksanvisning.

## Viktige forhåndsregler

1. Tilsyn av voksne kreves.
2. Mikrobølgeovnen skal alltid være under oppsyn når den er i bruk.
3. Ikke tilsett mer popcorn enn den anbefalte maksimumsmengden.
4. Upoppede popcorn må aldri brukes på nytt. Hvis du bruker upoppede popcorn på nytt, kan det føre til brent popcorn og mulig skade på produktet.
5. Ikke bruk mikrobølgeovnens popcornfunksjon, da denne bare fungerer for ferdigpakkede poser med mikropopcorn.
6. Poppingen kan ta lengre eller kortere tid avhengig av typen mikrobølgeovn som brukes. Noen mikrobølgeovner trenger mer tid til å poppe. Du må justere tilberedningstiden i henhold til mikrobølgeovnen din etter det første forsøket.
7. Ved første gangs bruk anbefaler vi at du popper popcornet uten krydder. Start med å sette mikrobølgeovnen på 3 minutter. Lytt nøye på lyden når du popper. Når poppingen avtar og tiden mellom hver poppelyd er ca. 2 sekunder, stopper du mikrobølgeovnen. Om nødvendig, juster tiden neste gang du popper.
8. Hvis du synes det er for mange upoppede popcorn igjen i bollen etter den første porsjonen, legger du til 15 til 30 sekunder på den neste porsjonen.
9. Ulike mikrobølgeovner har ulik effekt. Testingen som Tupperware har gjort, er basert på mikrobølgeovnens "Høy"-innstilling med maks 1000 watt.
10. Når du bruker en spesifikk Tupperware oppskrift, må du sørge for å følge instruksjonene i oppskriften nøye, fordi ulike popcorn trenger ulik tid.
11. Åpne Popcorn Maker rett etter bruk for å sikre at popcornet holder seg sprøtt.
12. Rist ut mesteparten av de upoppede popcornene ved hjelp av dørslaget.
13. Sidene og bunnen kan være varme, så du må være forsiktig med å sette Popcorn Maker på fanget.
14. La produktet avkjøles helt før du rengjør det – glassbrettet er veldig varmt rett etter bruk!
15. Slå sammen produktet før transport eller lagring (hvis produktet faller i gulvet, er risikoen mindre for at glasset knuses når det er slått sammen).
16. Hvis glasset blir skadet/knust, må du kaste produktet. Ikke fortsett å bruke produktet, og kontakt Tupperware for å kjøpe et erstatningsprodukt.
17. Med tiden kan det komme små, hvite flekker på innsiden av dekselet. Disse påvirker ikke ytelsen til popcornmakeren, og de endrer heller ikke materialet. Disse hvite flekkene anses som normale for dette bruksområdet, og de er ikke dekket av garantien.

## **Tupperware-forpliktelsen**

Produktene våre gjenspeiler vårt løfte om å ha en målbar virkning på verden rundt oss. Vi i Tupperware utformer alle produktene våre med tanke på minimering av plast- og matavfall. Ved å fremstille slitesterke resirkulerbare produkter av høy kvalitet med lang levetid, lever vi opp til vårt mål om å redusere avfallsmengden for å bidra til å bevare planeten, menneskeheten og samfunnene vi lever og jobber i.

Tupperwares Popcorn Maker til mikrobølgeovn er dekket av Tupperwares garanti mot feil i materiale eller produksjon når produktet brukes i henhold til anvisningene og ved vanlig husholdningsbruk.

Garantien omfatter ikke skade på produktet som følge av uaktsom bruk eller misbruk, f.eks. overoppheting, flekker og riper på innsiden og utsiden eller hakk og bulker som produktet er påført, for eksempel fordi det har falt i gulvet.

Hvis produktet ditt er dekket av garantien, vennligst se garantivilkårene som gjelder for ditt land for en fullstendig beskrivelse av deknningen.

Tupperware-produktet er laget for å brukes om og om igjen. Hvis produktet skulle bli skadet uten at det er dekket av garantien, eller hvis du ikke lenger har behov for produktet, ber vi deg ta ansvar og levere det til gjenvinning. Ta gjerne kontakt hvis du trenger hjelp til dette.

**[www.tupperware.eu](http://www.tupperware.eu)**